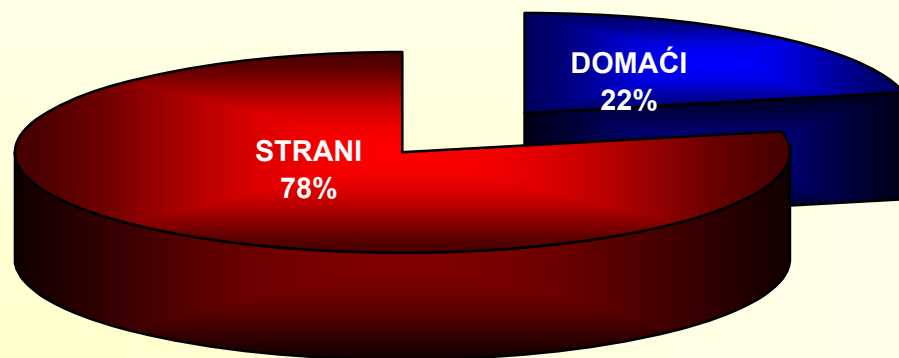


TURISTI I NOĆENJA U REPUBLICI HRVATSKOJ U RAZDOBLJU I - VI MJESECA 2009. GODINE

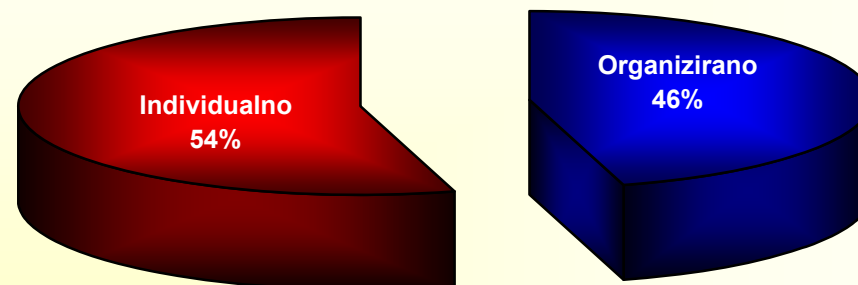
	TURISTI			INDEX			NOĆENJA			INDEX		
	2007.	2008.	2009.	09./08.	09./07.		2007.	2008.	2009.	09./08.	09./07.	
UKUPNO HRVATSKA	3.542.443	3.600.778	3.349.315	93,02	94,55		13.074.890	13.326.990	12.697.732	95,28	97,12	
DOMAĆI	827.636	809.750	721.525	89,10	87,18		2.120.957	2.139.517	1.943.049	90,82	91,61	
STRANI	2.714.807	2.791.028	2.627.790	94,15	96,79		10.953.933	11.187.473	10.754.683	96,13	98,18	
				INDEX	UDJEL U RH U %					INDEX	UDJEL U RH U %	
		2008.	2009.	09./08.	2007.	2008.		2008.	2009.	09./08.	2008.	2009.
INDIVIDUALNO		2.049.632	1.931.578	94,24	56,92	57,67		6.950.261	6.895.723	99,22	52,15	54,31
DOMAĆI		483.443	434.327	89,84	13,43	12,97		1.169.782	1.114.607	95,28	8,78	8,78
STRANI		1.566.189	1.497.251	95,60	43,50	44,70		5.780.479	5.781.116	100,01	43,37	45,53
ORGANIZIRANO		1.551.146	1.417.737	91,40	43,08	42,33		6.376.729	5.802.009	90,99	47,85	45,69
DOMAĆI		326.307	287.198	88,01	9,06	8,57		969.735	828.442	85,43	7,28	6,52
STRANI		1.224.839	1.130.539	92,30	34,02	33,75		5.406.994	4.973.567	91,98	40,57	39,17
UKUPNO HRVATSKA		3.600.778	3.349.315	93,02	100,00	100,00		13.326.990	12.697.732	95,28	100,00	100,00

IZVOR: Državni zavod za statistiku

**STRUKTURA DOLAZAKA TURISTA U RAZDOBLJU
I-VI MJESEC 2009.**



**STRUKTURA NOĆENJA TURISTA PO NAČINU DOLASKA
I-VI MJESEC 2009.**

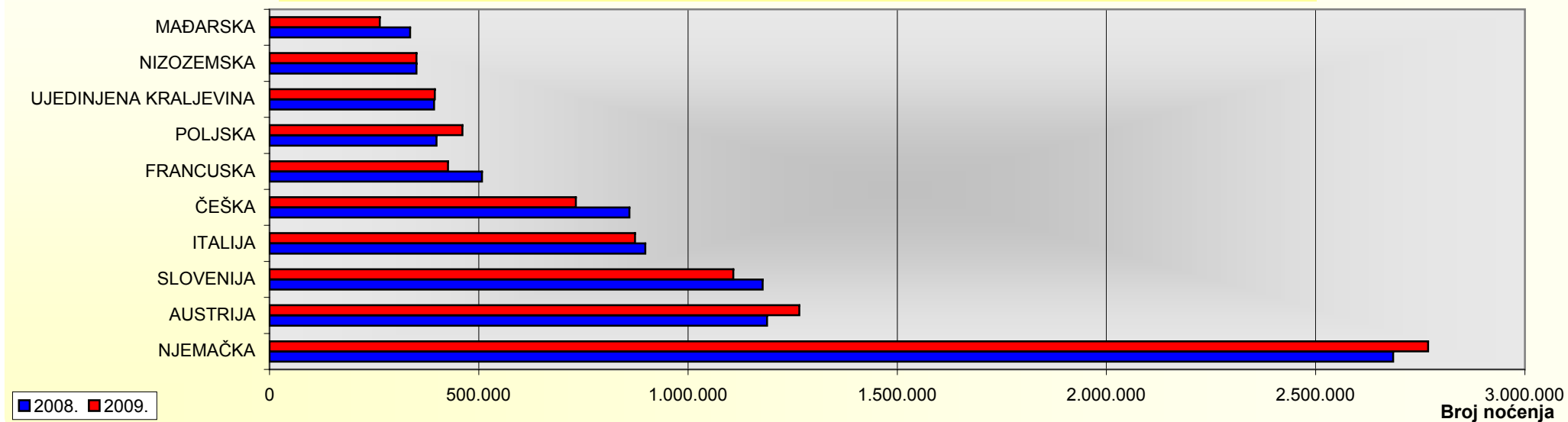


TURISTIČKI PROMET STRANIH TURISTA U RAZDOBLJU OD I - VI MJESECA 2009. GODINE

ZEMLJE	TURISTI			INDEX		UDJEL U % 2009.	NOĆENJA			INDEX		UDJEL U % 2009.
	2007.	2008.	2009.	09./08.	09./07.		2007.	2008.	2009.	09./08.	09./07.	
NJEMAČKA	492.751	480.432	468.810	97,58	95,14	41,5	2.861.988	2.684.925	2.768.360	103,11	96,73	55,7
AUSTRIJA	306.044	293.620	308.612	105,11	100,84	27,3	1.231.441	1.188.790	1.266.171	106,51	102,82	25,5
SLOVENIJA	313.489	324.115	304.903	94,07	97,26	27,0	1.144.319	1.178.467	1.108.192	94,04	96,84	22,3
ITALIJA	317.622	316.704	300.998	95,04	94,77	26,6	915.970	897.784	873.689	97,32	95,38	17,6
ČEŠKA	162.621	162.307	134.865	83,09	82,93	11,9	811.249	860.260	731.845	85,07	90,21	14,7
FRANCUSKA	168.070	156.518	134.373	85,85	79,95	11,9	510.885	507.523	426.658	84,07	83,51	8,6
POLJSKA	73.340	94.328	101.444	107,54	138,32	9,0	285.337	398.784	461.141	115,64	161,61	9,3
UJEDINJENA KRALJEVINA	90.110	88.346	84.188	95,29	93,43	7,4	408.520	393.382	394.815	100,36	96,65	7,9
NIZOZEMSKA	59.027	66.701	65.068	97,55	110,23	5,8	303.411	350.923	351.136	100,06	115,73	7,1
MAĐARSKA	86.461	87.832	68.209	77,66	78,89	6,0	322.110	336.059	263.455	78,40	81,79	5,3
OSTALO	645.272	720.125	656.320	91,14	101,71	58,1	2.158.703	2.390.576	2.109.221	88,23	97,71	42,4
UKUPNO STRANI	2.714.807	2.791.028	2.627.790	94,15	96,79	232,4	10.953.933	11.187.473	10.754.683	96,13	98,18	216,2

IZVOR: Državni zavod za statistiku

NOĆENJA STRANIH TURISTA PO ZEMLJAMA PRIPADNOSTI I-VI MJESEC 2009. (TOP 10)

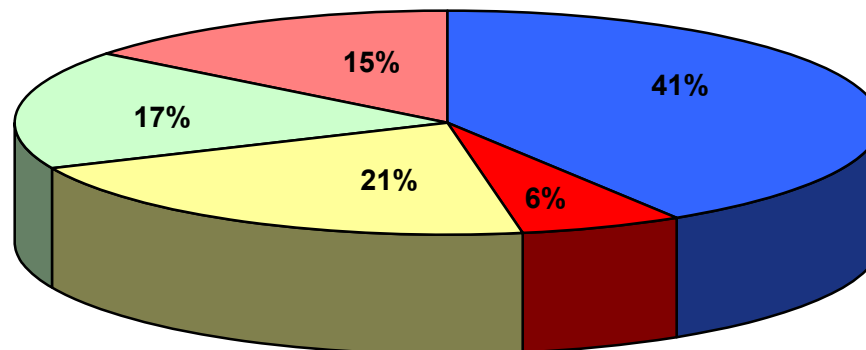


TURISTI I NOĆENJA PO VRSTAMA OBJEKATA ZA SMJEŠTAJ U RAZDOBLJU OD I - VI MJESECA 2009. GODINE

	TURISTI			INDEX 09./08.	INDEX 09./07.	UDJEL TURISTA U UKUPNOM U % 2009.	NOĆENJA			INDEX 09./08.	INDEX 09./07.	UDJEL TURISTA U UKUPNOM U % 2009.
	2007.	2008.	2009.				2007.	2008.	2009.			
Hoteli i aparthoteli	1.780.415	1.810.982	1.668.505	92,13	93,71	49,82	5.598.608	5.677.631	5.221.811	91,97	93,27	41,12
Turistička naselja	235.867	210.404	154.156	73,27	65,36	4,60	1.114.043	1.019.250	758.673	74,43	68,10	5,97
Apartmani		60.094	49.715	82,73	#DIJ/0!	1,48		330.471	271.556	82,17	#DIJ/0!	2,14
Kampovi i kampirališta	501.415	493.300	504.167	102,20	100,55	15,05	2.674.685	2.636.358	2.699.873	102,41	100,94	21,26
Hosteli	44.932	47.621	51.280	107,68	114,13	1,53	120.828	124.322	132.129	106,28	109,35	1,04
Lječilišta	18.404	18.189	13.618	74,87	73,99	0,41	121.242	126.916	94.990	74,84	78,35	0,75
Kućanstva - sobe, apartmani, kuće za odmor	377.191	386.492	378.757	98,00	100,42	11,31	1.966.221	2.123.877	2.175.584	102,43	110,65	17,13
Luke nautičkog turizma	234.644	245.906	199.789	81,25	85,15	5,97	400.633	424.879	399.684	94,07	99,76	3,15
Nekategorizirani objekti	31.703	44.426	52.189	117,47	164,62	1,56	105.734	125.473	167.419	133,43	158,34	1,32
Ostali objekti	317.872	283.364	277.139	97,80	87,19	8,27	972.896	737.813	776.013	105,18	79,76	6,11
UKUPNO OBJEKTI	3.542.443	3.600.778	3.349.315	93,02	94,55	100,00	13.074.890	13.326.990	12.697.732	95,28	97,12	100,00

IZVOR: Državni zavod za statistiku

STRUKTURA NOĆENJA TURISTA PO VRSTAMA OBJEKATA ZA SMJEŠTAJ U RAZDOBLJU OD I - VI MJESECA 2009.



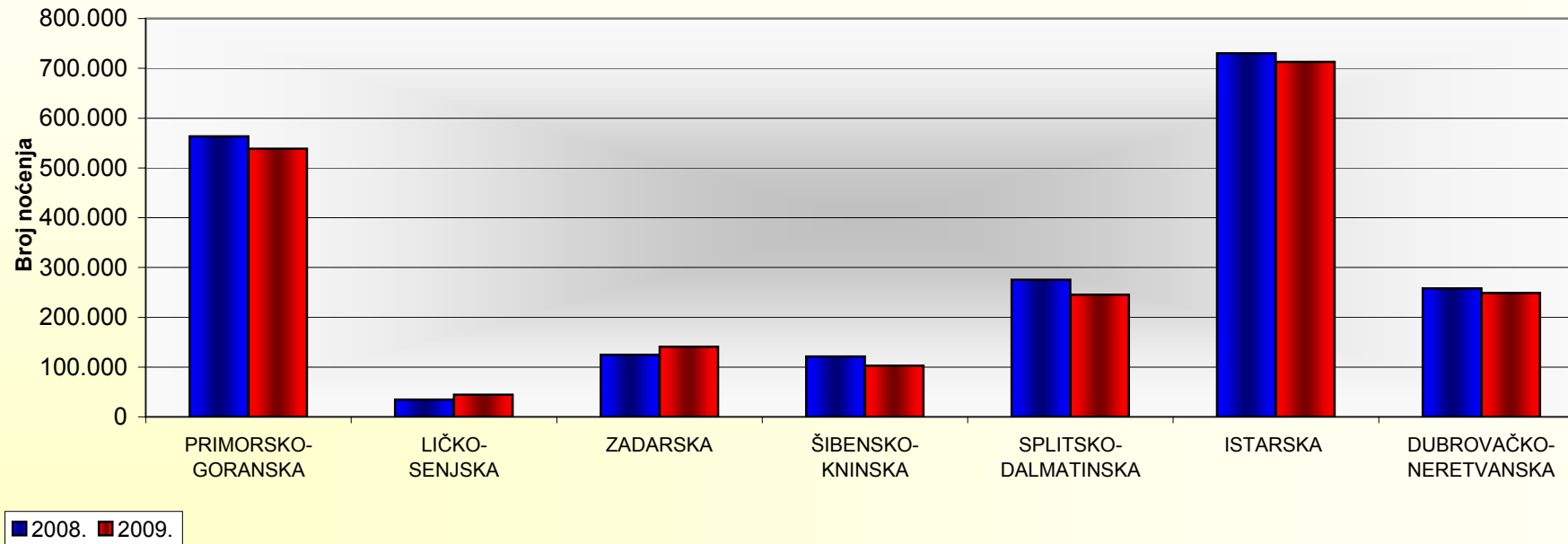
■ Hoteli i aparthoteli
 ■ Turistička naselja
 ■ Kampovi i kampirališta
 ■ Kućanstva - sobe, apartmani, kuće za odmor
 ■ Ostali objekti

TURISTIČKI PROMET PO ŽUPANIJAMA U RAZDOBLJU OD I - IV MJESECA 2009.

ŽUPANIJE	TURISTI			INDEX		NOĆENJA			INDEX	
	2007.	2008.	2009.	2009./ 2008.	2009. 2008.	2007.	2008.	2009.	2009./ 2008.	2009. 2008.
ZAGREBAČKA ŽUPANIJA	14.541	17.546	17.109	97,51	117,66	31.390	35.269	32.436	91,97	103,33
KRAPINSKO-ZAGORSKA	32.595	33.617	29.613	88,09	90,85	86.820	96.368	81.227	84,29	93,56
SISAČKO-MOSLAVAČKA	15.662	14.968	14.617	97,65	93,33	47.642	49.091	51.886	105,69	108,91
KARLOVAČKA ŽUPANIJA	47.172	49.500	47.767	96,50	101,26	86.999	91.996	86.400	93,92	99,31
VARAŽDINSKA ŽUPANIJA	21.522	23.823	18.695	78,47	86,86	67.119	71.436	60.136	84,18	89,60
KOPRIVNIČKO-KRIŽEVAČKA	8.204	8.360	8.031	96,06	97,89	15.985	14.781	14.998	101,47	93,83
BJELOVARSKO-BILOGORSKA	6.847	6.969	6.879	98,71	100,47	15.030	15.180	17.602	115,96	117,11
PRIMORSKO-GORANSKA	723.338	703.260	670.971	95,41	92,76	2.657.989	2.628.248	2.519.123	95,85	94,78
LIČKO-SENJSKA	93.575	96.370	100.998	104,80	107,93	220.286	235.002	258.793	110,12	117,48
VIROVITIČKO-PODRAVSKA	7.703	8.068	8.141	100,90	105,69	16.665	19.623	20.915	106,58	125,50
POŽEŠKO-SLAVONSKA	4.098	3.645	4.618	126,69	112,69	7.666	7.700	9.661	125,47	126,02
BRODSKO-POSAVSKA	9.368	10.610	10.369	97,73	110,69	16.888	19.389	17.095	88,17	101,23
ZADARSKA	262.479	282.708	255.814	90,49	97,46	995.645	1.050.529	1.001.981	95,38	100,64
OSJEČKO-BARANJSKA	43.024	43.134	40.488	93,87	94,11	90.355	87.806	92.493	105,34	102,37
ŠIBENSKO-KNINSKA	212.562	220.645	191.386	86,74	90,04	746.223	770.597	710.901	92,25	95,27
VUKOVARSKO-SRIJEMSKA	17.201	18.342	16.396	89,39	95,32	39.972	38.313	41.435	108,15	103,66
SPLITSKO-DALMATINSKA	468.570	469.596	422.991	90,08	90,27	1.773.108	1.853.304	1.651.533	89,11	93,14
ISTARSKA ŽUPANIJA	935.208	926.133	881.699	95,20	94,28	4.465.391	4.466.585	4.374.788	97,94	97,97
DUBROVAČKO-NERETVANSKA	314.514	324.770	300.964	92,67	95,69	1.148.617	1.176.133	1.119.958	95,22	97,50
MEĐIMURSKA ŽUPANIJA	13.579	16.813	15.398	91,58	113,40	30.779	36.014	35.081	97,41	113,98
GRAD ZAGREB	290.681	321.901	286.371	88,96	98,52	514.321	563.626	499.290	88,59	97,08
UKUPNO ŽUPNIJE	3.542.443	3.600.778	3.349.315	93,02	94,55	13.074.890	13.326.990	12.697.732	95,28	97,12

IZVOR: Državni zavod za statistiku

NOĆENJA TURISTA U MORSKIM ŽUPANIJAMA I-IV MJESEC 2009.



IZVOR: Državni zavod za statistiku
OBRADA: Ministarstvo turizma
Priredila: Biserka Avdić

